

CU PITICUȚ, DESCOPERIM LUMEA ÎNCONJURĂTOARE

Caiet de muncă independentă

Grupa mică (3-4 ani)

Cu drag lui Ari, un copil istet!



La grădiniță - Evaluare inițială	3
O familie fericită	4
Totul despre corpul meu	5
Singurel mă îngrijesc	6
Să ne hrănim sănătos	7
A venit toamna!	8
Mere în panere	9
Strugurele aromat	10
Roșia gogonată	11
Morcovelul cel gustos	12
Cizmulița lui Moș Nicolae	13
Bradul de Crăciun	14
Ce se întâmplă iarna?	15
Bucuriile iernii	16
Pinguinul Ping	17
Animale din pădure - Ursul	18
La Pet Shop - Pisicuța	19
La Pet Shop - Peștișorii colorați	20
În ogradă la bunici - Văcuța	21
Barza călătoare	22
Ghiocelul, vestitorul primăverii	23
Ziua mamei	24
Prieteni din ogradă - Găina și puișorii	25
Legume sănătoase - Ridichea	26
Să călătorim cu trenul	27
Să călătorim cu vaporul	28
Să călătorim cu avionul	29
La Grădina zoologică - Elefantul	30
În lumea insectelor - Fluturele	31
1 Iunie, Ziua copilului	32
Fructe gustoase - Căpșuna	33
Despre tot ce-am învățat - Evaluare finală	34


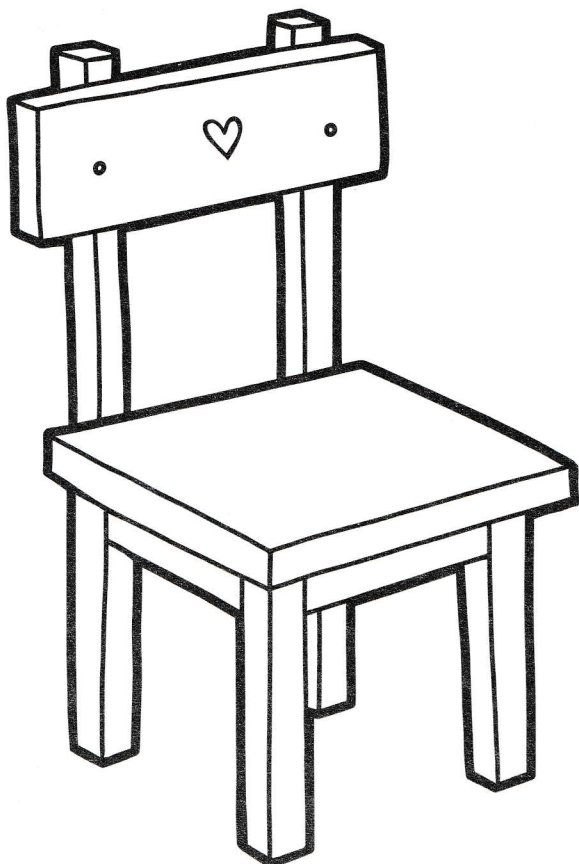


Felicitări!

Privește imaginea și spune unde se află copiii.
Ce fac copiii la grădiniță?



Denumeste obiectele din imagini și colorează scaunul pe care stau copiii la grădiniță.



Cum ai rezolvat fișa? Colorează chipul care crezi că se potrivește cu rezultatul muncii tale.



FB




B

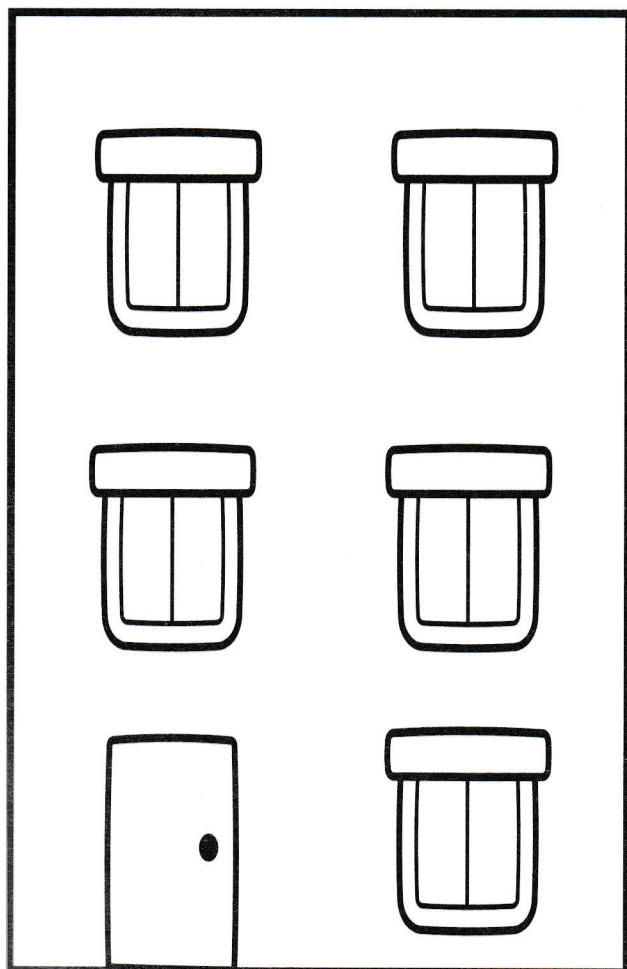


S

Recunoaște și denumește membrii familiei din imagine.
 Colorează inimioara de lângă părinții copiilor.




Colorează ferestrele blocului și acoperișul casei.



Privește și denumește imaginile din casete.

Unește fiecare casetă, de lângă băiat, cu partea corpului potrivită acestuia și, apoi, fiecare casetă, de lângă fetiță, cu partea corpului potrivită acesteia.



Spune ce parte a corpului arată fiecare copil din imagine. Arată și tu acea parte pe corpul tău.

